MEISER

Gratings

Grilles de rayonnage

Variantes de caillebotis
Gamme de produits et techniques de stockage

05 Gamme de produits

09 Variantes de caillebotis pour rayonnages

19 Programme de stockage & solutions logistiques

25 Contact

27 MEISER International

Une efficacité pensée sur le long terme

Même après 70 ans d'existence, MEISER reste fidèle aux principes qui ont fait sa renommée : travailler avec fiabilité, penser à long terme, assumer ses responsabilités et entretenir un contact direct avec les clients. La tradition n'est pas ici un regard vers le passé, mais le fondement d'un développement qui s'étend bien au-delà de son siège social en Sarre.
Aujourd'hui, MEISER emploie environ 4 000 collaborateurs, dont plus de 2 800 en Allemagne. Les deux principaux sites de production, situés en Sarre et en Saxe, constituent le socle industriel de l'entreprise. Ils sont complétés par des sites de production à Dubaï, en Hongrie, en France, en Belgique, en Égypte, au Brésil, au Maroc, en Roumanie, en République tchèque, aux États-Unis, au Mexique et en Turquie. À cela s'ajoutent d'autres succursales qui nous relient à tous les marchés importants. C'est ainsi que naît une combinaison qui caractérise MEISER : une efficacité internationale et un accompagnement personnalisé sur place. Nos clients profitent de circuits courts, d'échanges directs et d'une vraie connaissance des spécificités régionales, portés par l'expérience d'une entreprise présente depuis des décennies sur de nombreux marchés à travers le monde.
En tant qu'entreprise spécialisée dans la transformation de l'acier, MEISER est active dans les domaines des caillebotis, des profilés en tôle, des composites PRV, des bandes refendues et de la galvanisation. D'autres secteurs d'activité, tels que l'équipement routier, le métal déployé, les fournitures viticoles, les systèmes de montage pour installations photovoltaïques, ainsi que la construction d'échafaudages et les ferrures coulissantes, viennent compléter son portefeuille et témoignent de la polyvalence de son expertise.

Pour nous, l'intégration verticale est un gage de qualité essentiel. Grâce à ses propres ateliers de galvanisation, de refendage et de laminage à froid, MEISER maîtrise ses processus clés, ce qui garantit la fiabilité de la planification jusqu'au produit fini.
Cette performance repose aussi sur des techniques de fabrication modernes, un parc machines performant et des collaborateurs engagés, garants de processus stables et de solutions rentables.
Malgré cette croissance, la proximité avec le client reste primordiale. Pour MEISER, le progrès ne se résume pas à de nouvelles technologies ou à des capacités accrues, mais consiste avant tout à proposer de meilleures solutions grâce à un dialogue direct. De nombreux projets exceptionnels ont vu le jour grâce à cette collaboration. Ils démontrent ce qu'il est possible d'accomplir quand expérience, proximité et confiance vont de pair. C'est cette alliance entre 70 ans d'histoire et une présence internationale qui nous permet d'offrir un service personnalisé à chaque client. Une promesse valable aujourd'hui comme demain : MEISER, conçu pour traverser les générations.

Les dirigeants Ulrich et Wolfgang Meiser

MEISER

Nos secteurs d'activité sont synonymes de solutions de pointe
dans le domaine de la transformation de l'acier.

SCAN

De l'idée à la réalisation, nous vous accompagnons grâce à notre expérience et à nos innovations dans l'acier. Fabrication, transformation, livraison : chaque étape est maîtrisée avec rigueur et responsabilité, dans le respect de nos engagements envers vous comme envers l'environnement. Cette maîtrise s'appuie sur un double ancrage, régional et international, qui nous permet de rester proches de vous tout en disposant des moyens d'un grand groupe. Vous en tirez une vraie sécurité de planification pour vos projets, du premier entretien jusqu'à la réception.

Gratings

Des solutions sur mesure pour des tâches complexes

meiser.de/fr/secteurs-dactivite/gratings

Road Safety

Des solutions pensées pour répondre aux exigences de sécurité les plus strictes

meiser.de/fr/secteurs-dactivite/securite-routiere

Solar Systems

Une technique de montage innovante pour l'énergie de demain

meiser.de/fr/secteurs-dactivite/systemes-solaires

Agri Solutions

Une expertise reconnue pour répondre à des exigences toujours plus élevées

meiser.de/fr/secteurs-dactivite/agri-solutions

Expanded Metal

Des géométries de métal déployé sur mesure, à la précision optimale

meiser.de/fr/secteurs-dactivite/expanded-metal



Coating

Des revêtements de précision pour une protection fiable contre la corrosion

meiser.de/fr/secteurs-dactivite/coating

Other Solutions

Des solutions polyvalentes pour relever des défis particuliers

meiser.de/fr/secteurs-dactivite/other-solutions

Caillebotis de rayonnage MEISER – en pratique

Un rangement clair et fonctionnel

Les caillebotis MEISER présentent des avantages décisifs par rapport aux autres revêtements de rayonnages dans les systèmes logistiques. Outre leur longévité, il convient notamment de mentionner leur perméabilité à la lumière et à l'eau.

Il s'agit là d'un facteur important lors de l'utilisation de systèmes d'extinction par gicleurs. La grande transparence du caillebotis permet une forte pénétration de la lumière et donc une bonne luminosité dans le système logistique ; de plus, le remplissage des rayonnages est également visible depuis le bas. Des solutions détaillées et sophistiquées facilitent le montage des caillebotis et offrent un avantage supplémentaire intégré. Dans les pages suivantes, nous vous présentons nos solutions, développées en collaboration avec les principaux fournisseurs de systèmes logistiques.

Conserver dans un endroit stable, laissant passer la lumière et l'eau

Ci-dessous : des solutions sur mesure adaptées aux contraintes de stockage

Ci-dessus : stabilité et sécurité optimales, même dans les entrepôts à grande hauteur

Variantes de caillebotis pour rayonnages

10 Modèles à poser
12 Modèles à insérer

Modèles à poser

Ce type de caillebotis pour rayonnages MEISER permet un blocage aisé sur les lisses de la structure de rayonnage. Pour cela, l'encadrement de profils en T, avec retour longueur vers le bas, est doté d'un grugeage adapté spécialement à la largeur de la traverse. Le grugeage est effectué jusqu'à hauteur des barreaux porteurs de sorte que ces derniers, éléments statiques importants, reposent parfaitement sur la surface de la traverse. Il est encore possible de procéder à des ajustements spéciaux décrits ci-après.

Caillebotis pour rayonnage avec encadrement en profils T grugé

C'est le modèle habituel pouvant être fabriqué à prix raisonnable, adapté à différents rayonnages ayant la même profondeur mais des lisses différentes.

Caillebotis pour rayonnage, barreau porteur avec encadrement rehaussé

Ce caillebotis présente un encadrement rehaussé mais uniquement aux extrémités des barreaux porteurs. Le blocage est ainsi moins marqué, mais l'utilisation est plus flexible car on n'est pas lié à une largeur spécifique de traverse.





Issus de notre propre atelier de galvanisation à chaud, les caillebotis MEISER sont synonymes de durabilité et d'efficacité dans les applications de stockage

La grande variété de grilles de rayonnage permet de concevoir des solutions adaptées à chaque besoin

Caillebotis pour rayonnage grugé avec garde-pieds

Dans les systèmes de rayonnage, une protection arrière contre les chutes d'objets est un élément de sécurité important. Son montage séparé entraîne des coûts importants. MEISER propose un caillebotis pour rayonnage comportant un garde-pieds en partie arrière, servant de protection anti-chute. Ce garde-pieds fait également partie de l'encadrement du caillebotis et sa hauteur est variable.



Caillebotis pour rayonnage avec grugeages supplémentaires au niveau des appuis pour rayonnages doubles

MEISER a également développé un caillebotis spécial pour les rayonnages doubles. Des grugeages supplémentaires permettent un raccord continu sur le double rayonnage. Un montage plus rapide est ainsi garanti.

Modèles à insérer

MEISER a mis au point cette solution en complément des modèles à poser. Les extrémités des barreaux porteurs sont encadrées par un profil spécial en Z, soudé aux barreaux porteurs par un procédé de soudage électrique. Ainsi, ce caillebotis pour rayonnage présente également une excellente résistance aux charges. La hauteur utile maximale des emplacements de rayonnage constitue un avantage essentiel du caillebotis pour rayonnages à insérer. Ce type de caillebotis étant posé entre les traverses longitudinales, le revêtement en caillebotis ne réduit pas la hauteur d'entreposage d'un niveau de rayonnage.

Caillebotis pour rayonnages avec encadrement en cornière en Z / Cornière d'appui spéciale MEISER

C'est le modèle le plus courant des caillebotis encastrés pour rayonnages. Nous utilisons ici un profil laminé développé par nos soins, inséré dans les barreaux porteurs puis soudé.

Caillebotis pour rayonnages avec encadrement en cornière en Z et garde-pieds

Le caillebotis pour rayonnages à insérer peut également être proposé avec un garde-pieds servant de protection arrière contre les chutes d'objets. Le profil spécial en Z est complété par une aile supplémentaire qui empêche les marchandises de tomber à l'arrière.



Caillebotis pour rayonnages doubles

Cet élément de caillebotis pour rayonnages est constitué de deux panneaux reliés par un profilé en U au niveau des appuis centraux afin de former une seule unité. Il permet ainsi d'obtenir une liaison continue sur un rayonnage double tout en conservant l'intégralité de la hauteur utile disponible.



Caillebotis pour rayonnages avec tôle d'accumulation thermique

Cette version a été spécialement conçue pour répondre aux exigences légales en matière de protection incendie. Une tôle lisse galvanisée Sendzimir de 0,8 mm d'épaisseur est fixée sur les profilés en Z du caillebotis et sert de tôle d'accumulation thermique.



MEISER Modul – Solide. Leger. Fiable.

En général, les barres portantes sur les caillebotis classiques sont de tailles égales.Dans le cas du rayonnage à palettes, où il est important d'optimiser la place, ce sont toujours les mêmes barreaux qui sont sollicités, alors que
d'autres ne subissent aucune charge.Du fait du positionnement fixe des charges, nous avons conçu un caillebotis avec des barres portantes plus hautes là où les charges importantes sont prévues et des barreaux moins hauts dans les autres zones peu chargées , afin d'obtenir un caillebotis rayonnage très léger.



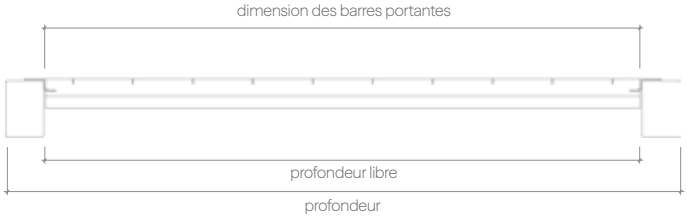

Des charges appropriées et autorisées sont déjà connues. Les modules sont idéaux pour l'utilisation de palettes ou demi-palettes EUR, qu'elles soient positionnées dans le sens de la longueur ou de la largeur, ainsi que pour des charges réellement uniformément réparties.

Des barres portantes plus hautes aux endroits recevant le plus de charge, facilite le rangement des palettes Euro.

Tableau des charges et gamme des produits

La branche horizontale du profilé en Z mesure 40 mm pour tous les types de caillebotis.



La conception des modules MEISER garantit une répartition uniforme des charges

Charge [kg/caillebotis]	Profondeur [mm]	Largeur des caillebotis [mm]	Hauteur des caillebotis [mm]	Épaisseur du matériau [mm]	Maille [mm]	
					TS	FS
1 000	1 000 (995)	890	60	1,5	66 (99)	66
800	1 000 (995)	890	55	1,5	66(99)	99

Les données de charge sont disponibles pour les palettes EPAL 1 (1 200 × 800 mm) ainsi que pour les demi-palettes EPAL 6 et EPAL 7 (600 × 800 mm).

Charges maximales : 1 000 kg de charge utile répartie uniformément par caillebotis (11,30kN/m²)		
Palette Europe / EPAL 1	dans le sens de la longueur ou en travers	1 000 kg
Demi-palette / EPAL 6/7	dans le sens de la longueur ou en travers	1 000 kg
2 demi-palettes / EPAL 6/7	dans le sens de la longueur ou en travers	500 kg chacune

Charges maximales : 800 kg de charge utile répartie uniformément par caillebotis (9,03kN/m²)		
Palette Europe / EPAL 1	dans le sens de la longueur ou en travers	800 kg
Demi-palette / EPAL 6/7	dans le sens de la longueur ou en travers	800 kg
2 demi-palettes / EPAL 6/7	dans le sens de la longueur ou en travers	400 kg chacune

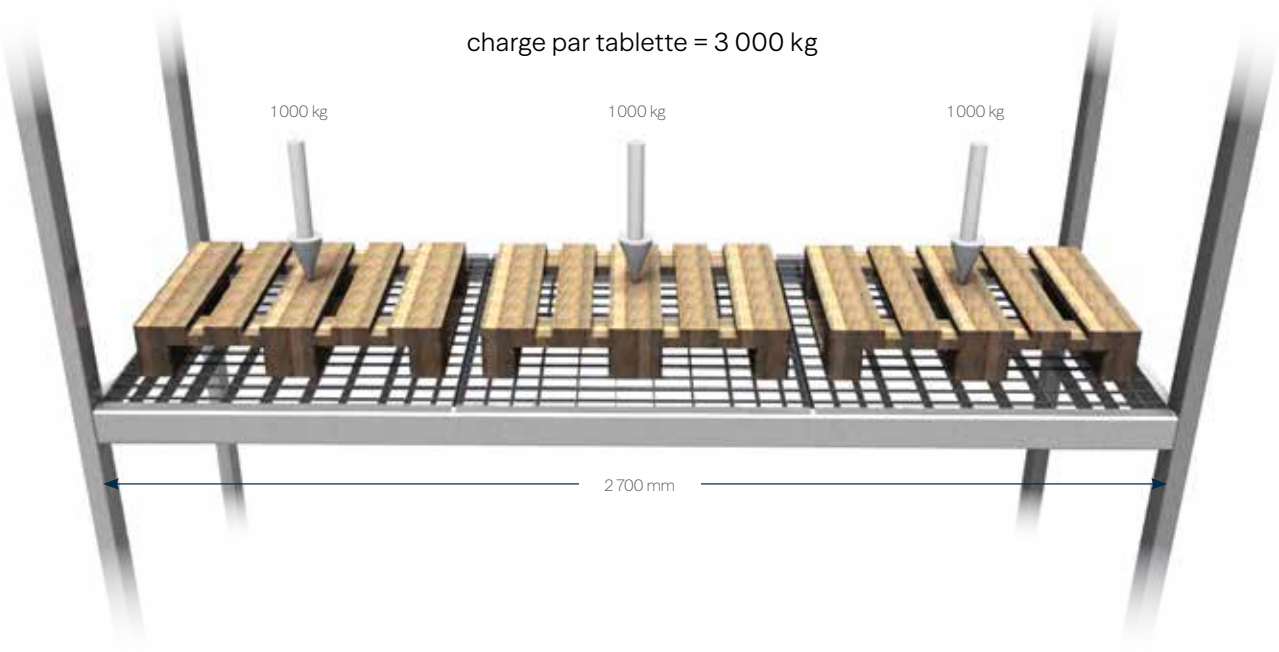

Exemple d'application avec 3 caillebotis modulaires MEISER, 995 × 890 mm, galvanisés à chaud, d'une charge maximale de 1 000 kg chacun

Possibilités de stockage des palettes Euro et des demi-palettes Euro



Les avantages des modules MEISER

- Profilés en Z intégrés pour l'encastrement des caillebotis dans le rayonnage
- Sélection simplifiée de la catégorie de charge (voir tableau)
- Dimensions standard adaptées aux rayonnages les plus courants, par exemple 1 800 (2 pièces), 2 700 (3 pièces), 3 600 (4 pièces)
- Produits stockés pour une livraison rapide (petites quantités sous 48 h, autres volumes sur demande)
- Idéal pour les installations sprinkler grâce à un taux d'ouverture supérieur à 90 %
- Faible déflexion sous charge (< L/200)
- Faible poids
- Bon rapport qualité-prix
- Détermination rapide de la charge maximale par tablette



Le profilé en Z facilite l'intégration du caillebotis dans le rayonnage


55

MEISER Ultra-Modul – Efficace à tous les niveaux

Une seule idée, trois variantes : une capacité de charge maximale avec un minimum de matière.
Le Module ULTRA est un caillebotis pour rayonnages en bande refendue galvanisée SENDZIMIR, conçu pour offrir un haut niveau de qualité. Avec ses dimensions de 995 × 890 mm, il est adapté aux rayonnages d'une profondeur de 1 100 mm. Il est exclusivement destiné à une utilisation en intérieur et ne convient pas aux environnements humides ou froids.

* La portée réelle doit être inférieure à 1 000 mm

Variantes de produits :

- Ultra-Modul 500 kg 995 × 890 svz
- Ultra-Modul 800 kg 995 × 890 svz
- Ultra-Modul 1 000 kg 995 × 890 svz

Indications de charges disponibles pour EPAL 1 = 1,200×800 mm ainsi que ½ EPAL 6 et 7 = 800 × 600 mm

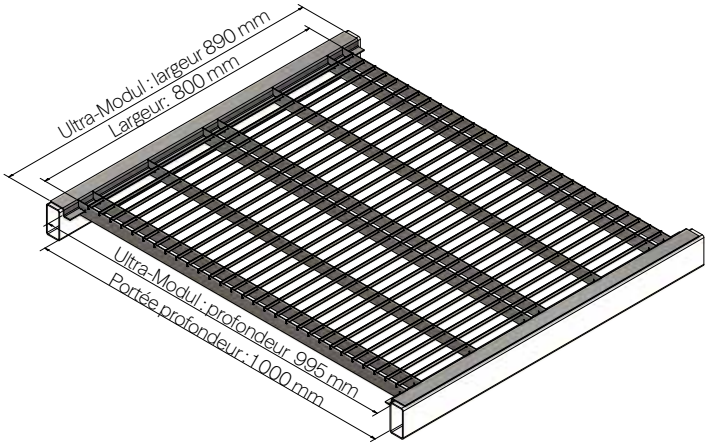

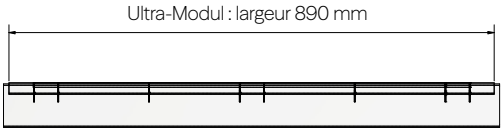

Charges admissibles validées

Version Ultra-Modul	EPAL 1 2 sens	EPAL 6/7 800 mm façade	EPAL 6/7 600 mm façade
500 kg 995 × 890 mm	500 kg	290 kg	275 kg
800 kg 995 × 890 mm	800 kg	550 kg	460 kg
1 000 kg 995 × 890 mm	1 000 kg	660 kg	550 kg



Détail du module MEISER Ultra

Préconisations de charge

Avantages :

- Dimensions standard 995 × 890
- Adapté aux niveaux de 1 800 / 2 700 / 3 600 mm
- Faible flèche sous charge
- Caillebotis encastré, peu encombrant
- Compatible avec les installations Sprinkler
- Livraison rapide, disponible sur stock
- Choix simplifié selon la charge

Ultra-Modul 500 kg 995 × 890 mm, galvanisé Sendzimir		
Palette Europe / EPAL 1	sur les lisses	500 kg
Palette Europe / EPAL 1	sur la grille	500 kg
Demi-palette / EPAL 6/7	sur caillebotis, façade 800 mm	290 kg
Demi-palette / EPAL 6/7	sur caillebotis, façade 600 mm	275 kg

Ultra-Modul 800 kg 995 × 890 mm, galvanisé Sendzimir		
Palette Europe / EPAL 1	sur les lisses	800 kg
Palette Europe / EPAL 1	sur la grille	800 kg
Demi-palette / EPAL 6/7	sur caillebotis, façade 800 mm	550 kg
Demi-palette / EPAL 6/7	sur caillebotis, façade 600 mm	460 kg

Ultra-Modul 1 000 kg 995 × 890 mm, galvanisé Sendzimir		
Palette Europe / EPAL 1	sur les lisses	1 000 kg
Palette Europe / EPAL 1	sur la grille	1 000 kg
Demi-palette / EPAL 6/7	sur caillebotis, façade 800 mm	660 kg
Demi-palette / EPAL 6/7	sur caillebotis, façade 600 mm	550 kg

Gamme de produits de stockage et techniques de stockage

20 Modèles à poser
21 Modèles à insérer
22 MEISER Modul
MEISER Ultra-Modul
23 Liste de contrôle

Modèles à poser

Finition : galvanisé à la pièce, pour usage extérieur

Caillebotis de rayonnage avec encadrement en profilés T grugés / sur tout le pourtour T-45 (80 × 15 mm évidé)						
Exécution	Longueur de la poutre porteuse [mm]	Barre insérante [mm]	Entraxe de la maille [mm]	Barre porteuse [mm]	Matériau	Capacité de charge [kg/m²]
Posée	817	395	66 × 33	30 × 1,5	S235	754
Posée	817	895	66 × 33	30 × 1,5	S235	754
Posée	817	1120	66 × 33	30 × 1,5	S235	754
Posée	817	1307	66 × 33	30 × 1,5	S235	754

Caillebotis de rayonnage avec encadrement en profilés T grugés sur tout le pourtour T-50 (80 × 15 mm grugé)						
Exécution	Longueur de la poutre porteuse [mm]	Barre insérante [mm]	Entraxe de la maille [mm]	Barre porteuse [mm]	Matériau	Capacité de charge [kg/m²]
Posée	1217	395	66 × 33	50 × 1,5	S355	1281
Posée	1217	895	66 × 33	50 × 1,5	S355	1281
Posée	1217	992	66 × 33	50 × 1,5	S355	1281

Caillebotis de rayonnage avec rebord T-50/55 vers le bas aux extrémités des barres de support						
Exécution	Longueur de la poutre porteuse [mm]	Barre insérante [mm]	Entraxe de la maille [mm]	Barre porteuse [mm]	Matériau	Capacité de charge [kg/m²]
Posée	1261	1340	33 × 33	35 × 2	S235	982
Posée	1112	895	66 × 44	40 × 1,7	S355	1054
Posée	1113	888	66 × 66	35 × 1,5	S235	503
Posée	1113	888	66 × 66	40 × 1,5	S355	930
Posée	1113	888	66 × 66	40 × 1,7	S355	1054

Caillebotis de rayonnage avec rebord T-45 vers le bas aux extrémités des barres de support						
Exécution	Longueur de la poutre porteuse [mm]	Barre insérante [mm]	Entraxe de la maille [mm]	Barre porteuse [mm]	Matériau	Capacité de charge [kg/m²]
Posée	861	1340	33 × 33	30 × 1,7	S235	1443
Posée	1061	1780	33 × 33	30 × 1,7	S235	899
Posée	1061	1340	33 × 33	30 × 1,7	S235	899
Posée	1061	1790	33 × 33	30 × 1,7	S235	899
Posée	1061	1640	33 × 33	30 × 1,7	S235	899

Modèles présentés

Finition : galvanisé Sendzimir, pour usage intérieur

Caillebotis de rayonnage avec bordure en profilé en Z / collerette spéciale MEISER – extrémités des barres porteuses avec profilé en Z-45						
Exécution	Longueur de la poutre porteuse [mm]	Barre insérante [mm]	Entraxe de la maille [mm]	Barre porteuse [mm]	Matériau	Capacité de charge [kg/m²]
Encastrée	695	1335	66 × 33	35 × 1,5	S350 GD	1551
Encastrée	695	1780	66 × 33	35 × 1,5	S350 GD	1551
Encastrée	695	1090	66 × 33	35 × 1,5	S350 GD	1551
Encastrée	695	1640	66 × 33	35 × 1,5	S350 GD	1551
Encastrée	995	1335	66 × 33	35 × 1,7	S350 GD	706
Encastrée	995	1335	66 × 33	40 × 1,7	S350 GD	1054
Encastrée	995	1780	66 × 33	35 × 1,7	S350 GD	706
Encastrée	995	1780	66 × 33	40 × 1,7	S350 GD	1054
Encastrée	995	1090	66 × 33	40 × 1,7	S350 GD	1054
Encastrée	995	1640	66 × 33	40 × 1,7	S350 GD	1054
Encastrée	995	1335	66 × 33	45 × 1,7	S350 GD	1423
Encastrée	995	1780	66 × 33	45 × 1,7	S350 GD	1423

Finition : galvanisé à la pièce, pour usage extérieur

Caillebotis de rayonnage avec bordure en profilé en Z / collerette spéciale MEISER – extrémités des barres porteuses avec profilé en Z-45						
Exécution	Longueur de la poutre porteuse [mm]	Barre insérante [mm]	Entraxe de la maille [mm]	Barre porteuse [mm]	Matériau	Capacité de charge [kg/m²]
Encastrée	945	395	33 × 33	40 × 2	S235	1900
Encastrée	945	895	33 × 33	40 × 2	S235	1900
Encastrée	995	895	66 × 44	40 × 1,7	S355	1054
Encastrée	965	395	33 × 33	40 × 2	S235	1822
Encastrée	965	895	33 × 33	40 × 2	S235	1822

MEISER Modul

Finition : galvanisé à la pièce, pour usage extérieur

MEISER Modul 800 kg				
Exécution	Longueur de la poutre porteuse [mm]	Barre insérante [mm]	Matériau	Capacité de charge [kg/m²]
Posée	995	890	S355	903

MEISER Modul 1,000 kg				
Exécution	Longueur de la poutre porteuse [mm]	Barre insérante [mm]	Matériau	Capacité de charge [kg/m²]
Posée	995	890	S355	1130

MEISER Ultra-Modul

Finition : galvanisé Sendzimir, pour usage intérieur

MEISER Ultra-Modul 500 kg			
Exécution	Longueur du barreau porteur [mm]	Longueur de la barre insérante [mm]	Matériau
Posée	995	890	S350 GD

MEISER Ultra-Modul 800 kg			
Exécution	Longueur du barreau porteur [mm]	Longueur de la barre insérante [mm]	Matériau
Posée	995	890	S350 GD

MEISER Ultra-Modul 1,000 kg			
Exécution	Longueur du barreau porteur [mm]	Longueur de la barre insérante [mm]	Matériau
Posée	995	890	S350 GD

Liste de contrôle

Caillebotis pour rayonnages

Veuillez utiliser la liste de contrôle comme modèle pour faciliter votre commande.

Numéro d'offre / Numéro de projet _____

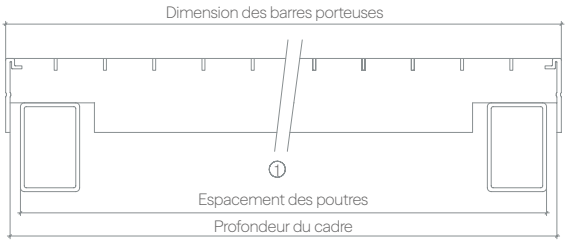

☐ Caillebotis de rayonnage posé

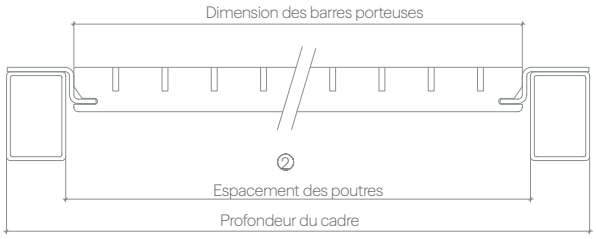

☐ Caillebotis de rayonnage encastré

Données du projet

Zone couverte par le code postal _____ Date de livraison _____ Responsable _____ Date _____

Variantes de caillebotis

☐ Caillebotis de rayonnage avec dispositif anti-déplacement

☐ Caillebotis de rayonnage encastré avec cornière d'appui

☐ selon spécifications

☐ selon spécifications, optimiser

Maille selon les spécifications du client :

_____ mm x _____ mm

Charge

☐ par niveau (profondeur du cadre _____ mm x longueur de la poutre porteuse _____ mm)

☐ TS spécifié : _____

_____ kg Charge par tablette

☐ TS optimisé selon la charge

☐ par m²

☐ Charge ponctuelle

Dimensions				
Charge par tablette	Profondeur du cadre	Longueur de la poutre porteuse		Quantité

Nous sommes à votre disposition ! Vos interlocuteurs :

Service commercial Schmelz-Limbach

Erich Petry

Tél. : +49 6887 309-1110
E-mail : e.petry@meiser.de

Bernd Paulus

Tél. : +49 6887 309-1111
E-mail : b.paulus@meiser.de

Viktor Petry

Tél. : +49 6887 309-1156
E-mail : v.petry@meiser.de

Stefanie Asam

Tél. : +49 6887 309-1107
E-mail : s.asam@meiser.de

Joe Kottoor

Tél. : +49 6887 309-1172
E-mail : j.kottoor@meiser.de

Vertrieb Oelsnitz

Marco Müller-Mellage

Tél. : +49 37421 50-2124
E-mail : m.mueller-mellage@meiser.de

Technique et statique

Thomas Jung

Tél. : +49 6887 309-1121
E-mail : t.jung@meiser.de

Johannes Rass

Tél. : +49 6887 309-1441
E-mail : j.rass@meiser.de

Vous trouverez la liste de nos sites de production, succursales et agences à l'international à l'adresse suivante :
www.meiser.de

Gebrüder Meiser GmbH
Edmund Meiser Straße 1
66839 Schmelz-Limbach

Tél. : +49 6887 309-0
E-mail : info@meiser.de

Meiser Vogtland GmbH & Co. KG
Am Lehmteich 3
08606 Oelsnitz/Vogtland

Tél. : +49 37421 50-0
E-mail : info@meiser.de

Depuis 1956
à Schmelz-Limbach

Depuis 1991
à Oelsnitz/Vogtland

1. Meiser UK Ltd
2. The Expanded Metal Company Ltd
3. RST Meiser Nederland B.V.
4. Meiser SARL
5. Meiser Fameco S.A.
6. Distriroute SAS
7. Gebrüder Meiser GmbH
   Meiser Solar GmbH
   Meiser Road Safety GmbH
8. PMI MEISER Gitterroste AG
9. Meiser Agriculture Solutions SAS
10. Meiser Rejillas Hispania S.L.
11. Meiser Agriculture Solutions Italia
12. Sorst Streckmetall GmbH
13. Meiser Vogtland GmbH & Co. KG
14. ALFIX GmbH
15. Meiser Österreich GmbH
16. Meiser Road Safety Sp. z o.o.
17. Meiser Polska Sp. z o.o.
18. Meiser Ferroste Kft.
19. ALFIX Ungarn Kft.
20. Meiser România SRL
21. Meiser FRP SRL
22. Meiser Izgara San ve Tic Ltd Sti
23. Meiser SEMITECH A/S
24. Meiser Sweden AB
25. Meiser Norway AS
26. Meiser Finnritilä OY
27. IKG - Mexico
28. IKG - Houston/Texas
29. Meiser gratings Inc.
30. IKG - Indiana
    Marangoni MEISER USA
31. Marangoni MEISER
32. Meiser-Maghreb GmbH
33. Meiser Algerie SARL
34. Hady MEISER Egypt
35. Meiser AC SARL
36. Lionweld MEISER LLC

Sites de production et succursales de MEISER. Au niveau national et international

● Sites de production

○ Succursales

MEISER international

SCAN

Cliquez ici pour découvrir toutes les implantations et agences MEISER – dans le monde entier

Meiser Holding GmbH
Edmund Meiser Straße 1
66839 Schmelz-Limbach

Tél: +49 6887 309-0
Email: info@meiser.de

digital / 08.2026